



Basic fingering chart for the lower register on YTR9825

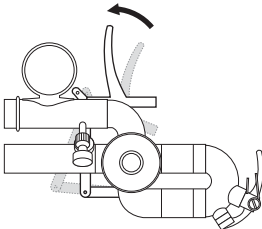
For a whole step down, pull the trigger (on the 3rd slide rotor) in combination with the 3rd piston. This will facilitate other fingering to extend the lower register.

YTR9825低音域基本フィンガリングチャート

第3ピストンを押した状態でトリガーをフィンガリングチャートを引くと、1音分（全音）下げることができます。それを通常のフィンガリングに組み合わせることにより低音域を拡張することができます。

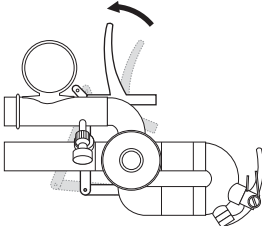
Musical notation: Treble clef, one note on the 2nd line (F).

(in B \flat Concert pitch F
実音
in A Concert pitch E
実音)

1 2 3 or 1 2 3 + 

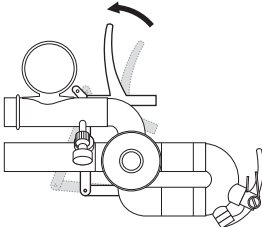
Musical notation: Treble clef, one note on the 3rd line (G).

(in B \flat Concert pitch E
実音
in A Concert pitch E \flat
実音)

1 2 3 or 1 2 3 + 

Musical notation: Treble clef, one note on the 1st space (F).

(in B \flat Concert pitch E \flat
実音
in A Concert pitch D
実音)

1 2 3 + 

Musical notation: Treble clef, one note on the 2nd space (G).

(in B \flat Concert pitch D
実音
in A Concert pitch D \flat
実音)

1 2 3 + 